

平成26年度 決算報告 (概要)

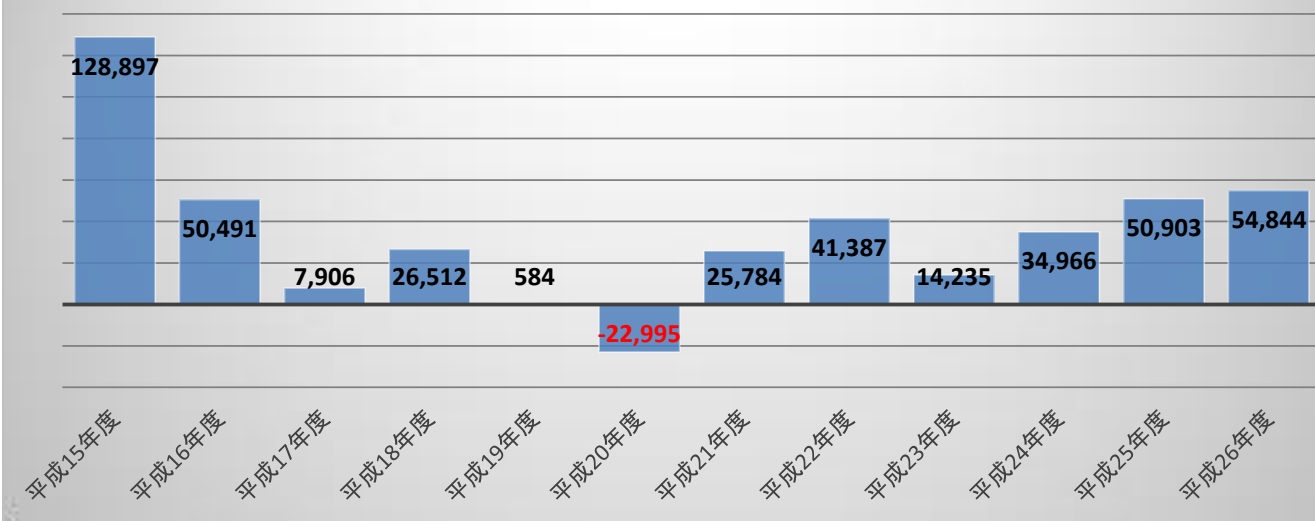
法人全体 事業活動計算書

平成26年4月1日～平成27年3月31日

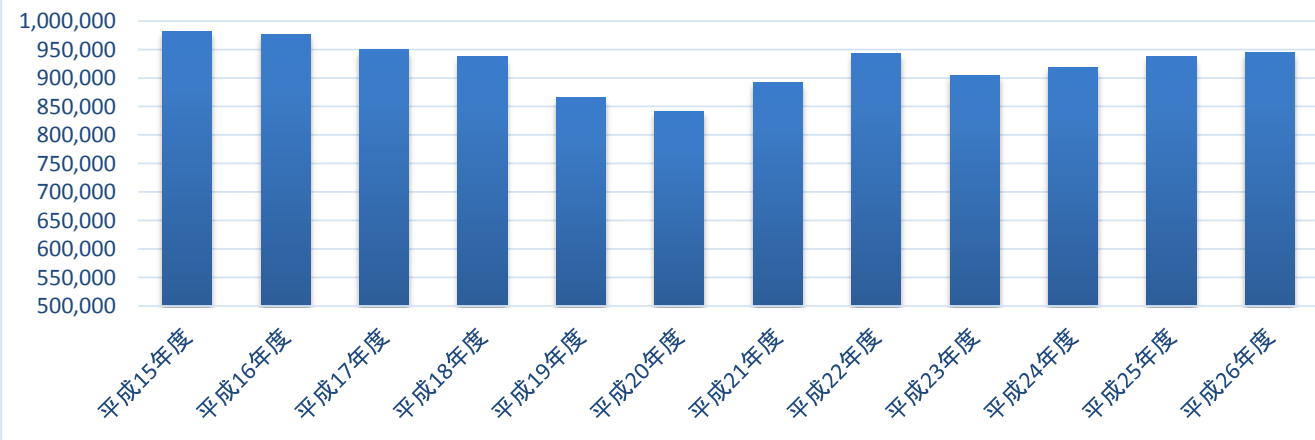
(単位:千円)

勘定科目	当年度決算(A)	前年度決算(B)	増減(A)-(B)	増減比
サービス活動収益計(1)	907,399	892,684	14,715	102%
サービス活動費用計(2)	860,175	854,404	5,771	101%
サービス活動増減差額(3)=(1)-(2)	47,223	38,280	8,943	123%
経常増減差額	54,842	45,136	9,706	122%
当期活動増減差額	54,844	50,903	3,941	108%

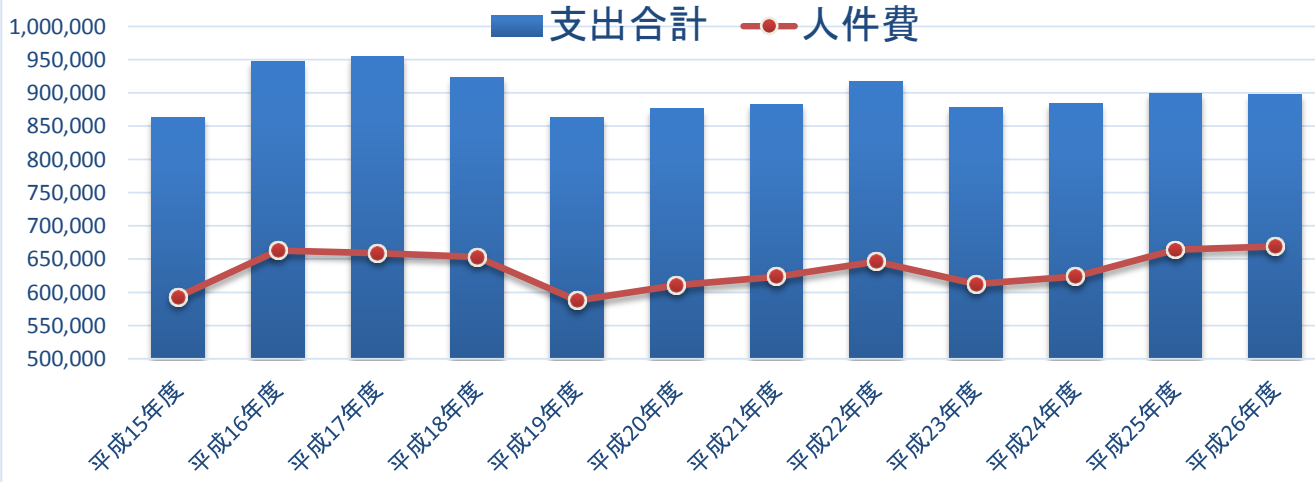
当期活動増減差額推移(単位:千円)



事業活動収入推移(単位:千円)



事業活動支出推移(単位:千円)



法人全体 資金収支計算書

平成26年4月1日～平成27年3月31日

(単位:千円)

勘定科目	予算(A)	決算(B)	増減(B)-(A)
事業活動収入計(1)	931,988	922,936	-9,052
事業活動支出計(2)	864,494	853,092	-11,402
事業活動資金収支差額(3)=(1)-(2)	67,493	69,844	2,351
当期資金収支差額合計	49,630	53,041	3,411

法人全体 貸借対照表

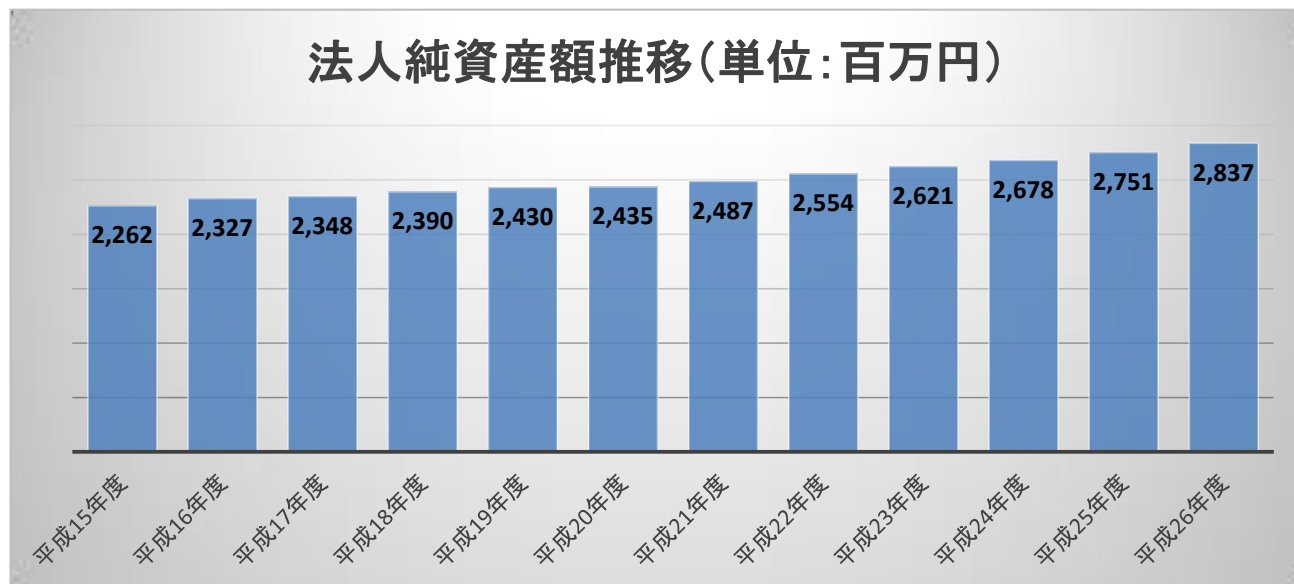
平成26年4月1日～平成27年3月31日

(単位:千円)

勘定科目	当年度末(A)	前年度末(B)	増減(A)-(B)
流動資産(1)	536,953	484,657	52,296
固定資産(2)	2,636,848	2,677,134	-40,286
資産合計(3)=(1)+(2)	3,173,801	3,161,791	12,010
流動負債(4)	157,188	158,489	-1,301
固定負債(5)	179,415	252,568	-73,153
負債合計(6)=(4)+(5)	336,603	411,057	-74,454
純資産	2,837,198	2,750,734	86,464

流動資産比率(短期的な安全性を示す指標・・・目安150%以上)【流動資産÷流動負債】	341%
預金比率(短期的な支払能力を示す指標・・・目安150%以上)【現金預金÷流動負債】	255%
固定長期適合率(長期的な安全性を示す指標・・・目安100%以下)【固定資産÷(固定負債+純資産)】	87%
自己資本比率【純資産÷総資産】	89%

法人純資産額推移(単位:百万円)



現金預金残高推移(単位:千円)

